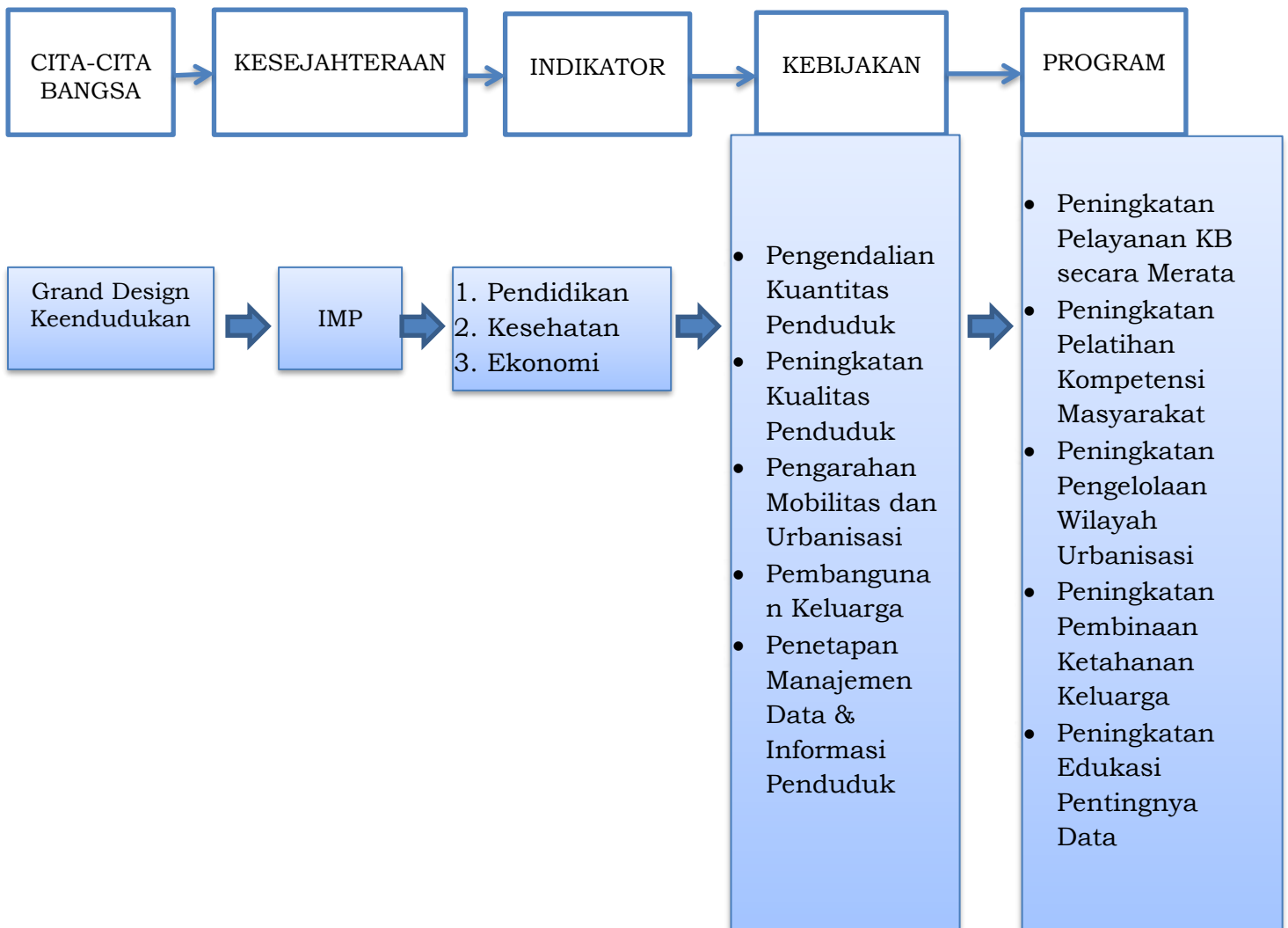
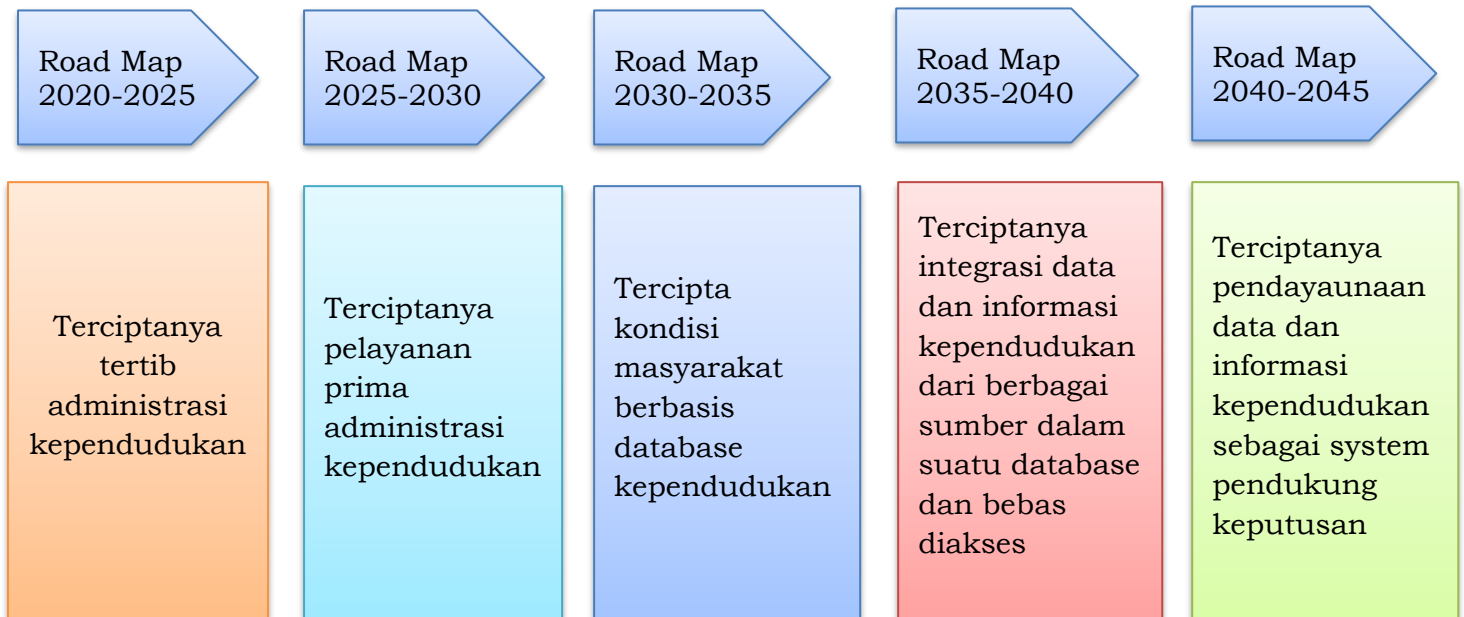


BAB V
KERANGKA PIKIR (ROAD MAP) PERUMUSAN GRAND DESIGN
PEMBANGUNAN KEPENDUDUKAN KOTA BIMA



Gambar 5.1 Roadmap Kebijakan dan Program Pengembangan Manajemen Database dan Informasi Kependudukan



PARAMETER KEPENDUDUKAN

- **Kuantitas Penduduk**
 1. Jumlah Penduduk Berdasarkan Kelompok Umur
 2. Laju Pertumbuhan Penduduk
 3. Penduduk Menurut Jenis Kelamin
 4. Proyeksi Penduduk
 5. Total Fertility Rate (TFR)
 6. Angka Usia Kawin Pertama Bagi Wanita
 7. Indikator Keluarga Berencana
 8. Persentase MKJP
 9. Persentase Wanita Kawin Pertama Umur < 18 Tahun

- **Kualitas Penduduk**
 1. Pendidikan
 - Lama Sekolah & Lama Harapan Sekolah
 - Angka Partisipasi Sekolah
 - Angka Melek Huruf
 - Penduduk Menurut Usia Sekolah

2. Kesehatan
 - Angka Harapan Hidup
3. Ekonomi
 - Pengeluaran Perkapita Sebulan
4. Ketenagakerjaan
 - Jumlah Penduduk Usia Kerja
 - Jumlah Penduduk Bekerja Menurut Jenis Pekerjaan

Roadmap Pembangunan Kependudukan

5 Aspek Pembangunan Kependudukan

1. Roadmap Pengendalian Kuantitas Penduduk
2. Roadmap Peningkatan Kualitas Penduduk
3. Roadmap Pengarahan Mobilitas Penduduk
4. Roadmap Pembangunan Keluarga
5. Roadmap Penataan Data Basis & Info Penduduk

Strategi (Kebijakan & Program) untuk mencapai Masyarakat Makmur dan sejahtera

Gambar 5.2 Roadmap Kebijakan dan Program Pengendalian Kuantitas Kependudukan



Tabel 5.1 Kondisi Diinginkan Akhir Roadmap Menurut Indikator dan Parameter Pengendalian Kuantitas Penduduk di Kota Bima 2020-2045

NO	Indikator/ Parameter	Periode Roadmap 2020-2045					
		2020	2025	2030	2035	2040	2045
1	Laju Pertumbuhan Penduduk (%)	1,97	1,68	1,49	1,32	1,17	1,02
2	Total Fertility Rate (Rata-rata wanita punya anak)	2,25	2,20	2,15	2,10	2,05	2,00
3	Usia Kawin Pertama Bagi Wanita	20	20	21	22	22	23

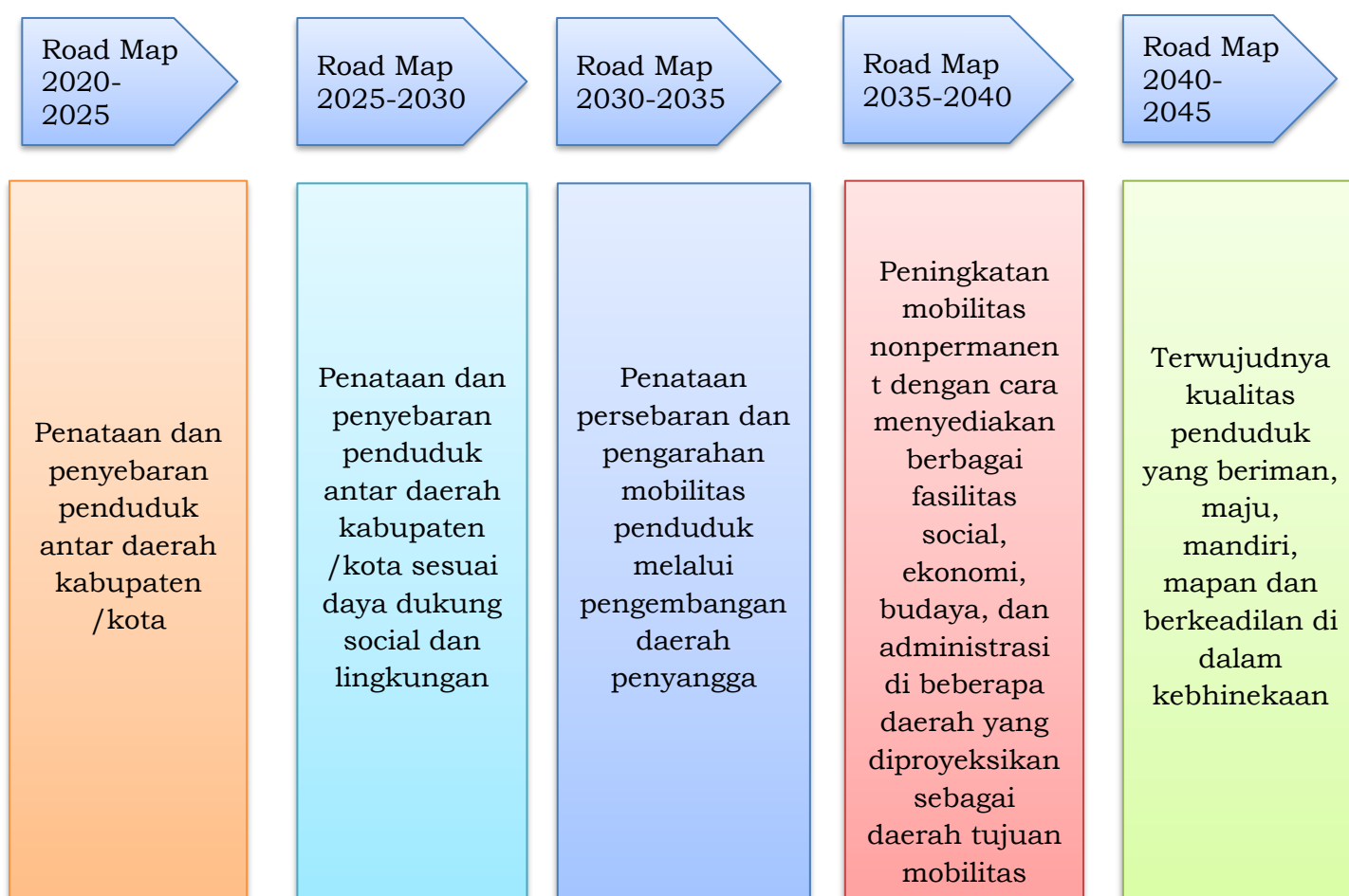
Gambar 5.3 Roadmap Kebijakan dan Program Pengendalian Kualitas Kependudukan



Tabel 5.2 Kondisi Diinginkan Akhir Roadmap Menurut Indikator dan Parameter Peningkatan Kualitas Penduduk di Kota Bima 2020-2045

NO	Indikator/ Parameter	Periode Roadmap 2020-2045					
		2020	2025	2030	2035	2040	2045
1	<u>Pendidikan</u> - Lama sekolah (tahun) - Angka Partisipasi Sekolah Usia 13-15 Tahun (%)	10,38 99,18	11,21 99,20	12,04 99,22	12,87 99,24	13,70 99,26	14,53 99,28
2	<u>Kesehatan</u> Angka Harapan Hidup (thn)	70,20	70,51	70,82	71,13	71,44	71,75
3	Ekonomi Pengeluaran Perkapita Perbulan (Ribu)	1.399	1.409	1.420	1.431	1.442	1.452

Gambar 5.4 Roadmap Kebijakan dan Program Penataan Persebaran dan Mobilitas Kependudukan



Tabel 5.3 Kondisi Diinginkan Akhir Roadmap Menurut Indikator Parameter Penataan Persebaran dan Mobilitas Penduduk Kota Bima 2020-2045

NO	Indikator/ Parameter	Periode Roadmap 2020-2045					
		2020	2025	2030	2035	2040	2045
1	Laju Pertumbuhan Penduduk Kota Bima (%)	1,97	1,68	1,49	1,32	1,17	1,02

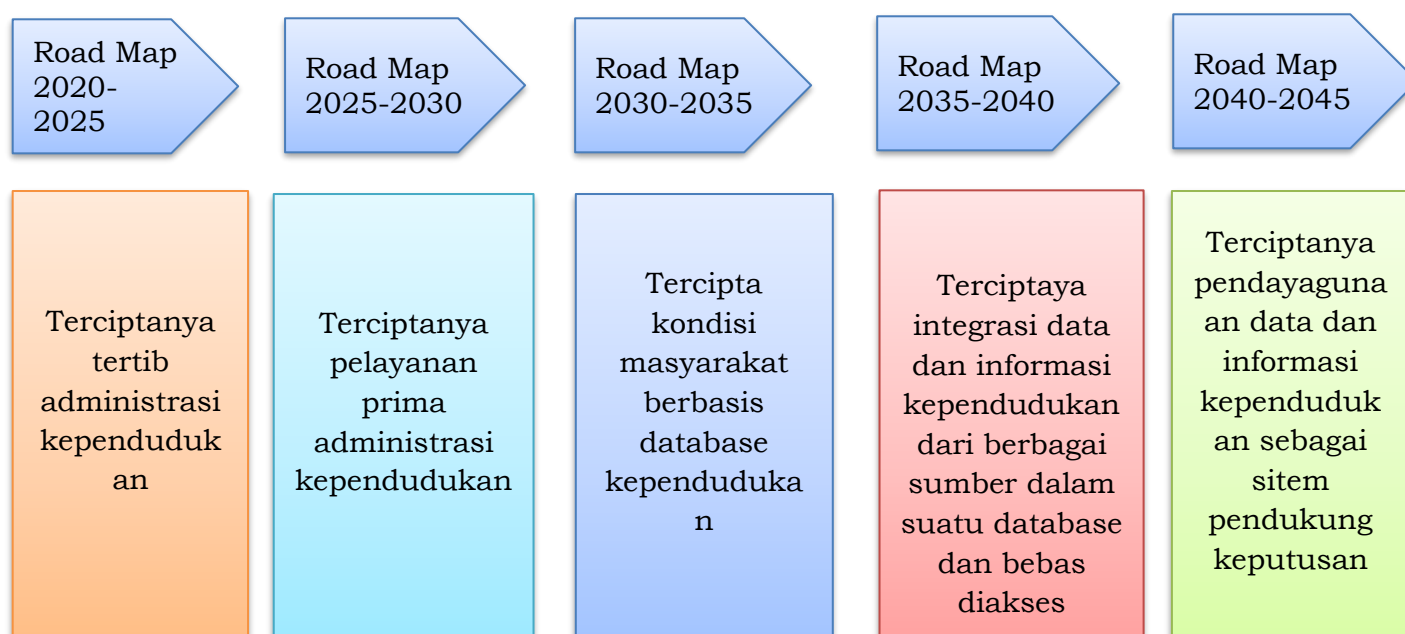
Gambar 5.5 Roadmap Kebijakan dan Program Pembangunan Keluarga



Tabel 5.4 Kondisi Diinginkan Akhir Roadmap Menurut Indikator Parameter Pembangunan Keluarga Kota Bima 2020-2045

NO	Indikator/ Parameter	Periode Roadmap 2020-2045					
		2020	2025	2030	2035	2040	2045
1	Persentase penduduk miskin	8,6	7,51	6,42	5,33	4,23	3,14
2	Rata-rata banyaknya anak dalam keluarga	2	2	2	2	2	2
3	Indeks Pembangunan Gender	69,91	71,54	73,17	74,80	76,43	78,06

Gambar 5.6 Roadmap Kebijakan dan Program Pengembangan Manajemen Database dan Informasi Kependudukan



Kesimpulan

Data kemiskinan, angka harapan hidup, rata-rata lama sekolah diperoleh berdasarkan survey sosial ekonomi nasional sehingga secara metodologi data tersebut tidak dapat diestimasi/diperkirakan.